

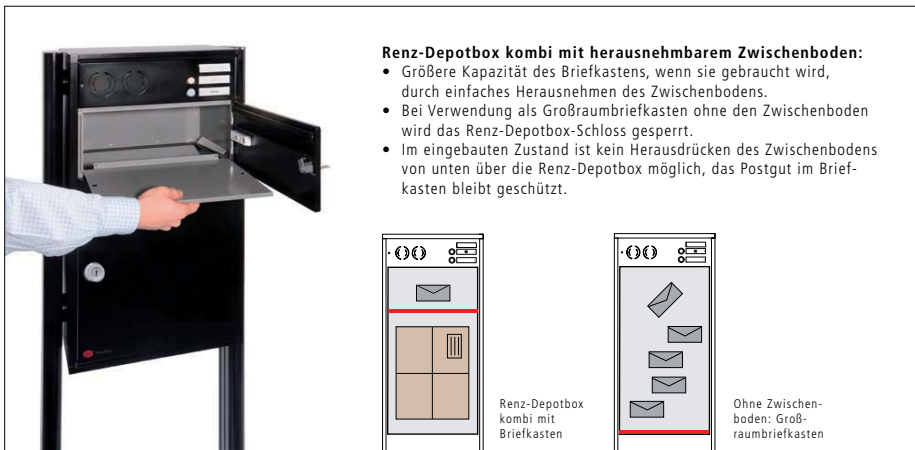
## NEUHEITEN UND HIGHLIGHTS RENZ-DEPOTBOX

Wer nimmt Ihre Pakete entgegen, wenn Sie nicht zuhause sind? Ab sofort sollte die Antwort lauten: „Die neue Renz-Depotbox!“ Diskreter als jeder Nachbar, schneller als ein erneuter Zustellversuch und sehr viel einfacher als die Abholung bei der nächsten Paketdienstfiliale – so präsentiert sich das perfekt integrierbare Paketfach für die unpersönliche Zustellung. Und das Beste: Die Renz-Depotbox wird von den führenden Paketdiensten in Deutschland empfohlen!



-  **Sie sparen Zeit und Umwege:**  
Kein Anstehen in der Paketfiliale!
-  **Ihr Paket ist sicher und diskret verwahrt:** Nur Sie können das Paket entnehmen!
-  **Individuell:** Kastengröße und Montageart nach Ihren Wünschen!
-  **Einfacher geht es nicht:** Aufstellen und fertig! Strom wird nicht benötigt.
-  **Die Renz-Depotbox ist anerkannt:** Sie wird von führenden Zustelldiensten empfohlen!

**Sie erwarten ein Paket und sind nicht zuhause?**  
Kein Problem: Der Zusteller legt das Paket einfach in Ihre Renz-Depotbox und verschließt sie sicher. Wenn Sie dann nach Hause kommen, können Sie die Renz-Depotbox mit Ihrem Schlüssel öffnen und das Paket bequem entnehmen. Der Gang zur Paketfiliale entfällt.



## NEUHEITEN UND HIGHLIGHTS RENZ-DEPOTBOX PAKETVERSICHERUNG



**Jetzt sind Pakete in der Renz-Depotbox sogar versichert!**

- 2 Jahre Versicherungsschutz ab Lieferdatum
- Versicherungsschutz bis 600,- Euro je Schadensfall
- Abgesichert gegen Einbruch, Vandalismus, Feuer und Sturm
- Europaweit gültig
- **Kostenlos beim Kauf einer Renz-Depotbox**

Die Versicherung beginnt automatisch nach Registrierung der gekauften Renz-Depotbox bei uns. Nähere Infos erhalten Sie unter [www.renz-depotbox.de](http://www.renz-depotbox.de)

Renz-Depotbox kombi aus Edelstahl V4A mit Verkleidungsgestell aus korrosionsgeschütztem und pulverbeschichtetem 10 mm Stahl-Flachmaterial, **RSK, RSA2**-kompak, zweites Namensschild, herausnehmbarer Zwischenboden, vorbereitet für Kamera-Modul

## NEUHEITEN UND HIGHLIGHTS OPTIMIERTES SCHLOSS FÜR RENZ-DEPOTBOX

Das neue optimierte Schloss für die Renz-Depotbox besticht durch eine ansprechende Optik und fügt sich sehr homogen in die Briefkastenanlage ein. Ein zusätzliches Zudrücken des Schlosses ist nicht mehr notwendig, der Zusteller muss lediglich die Tür schließen. Dadurch ist sie dann automatisch sicher verschlossen. Außerdem benötigen Sie nur noch einen gemeinsamen Schlüssel für die Renz-Depotbox und den Briefkasten. Natürlich sind auch weiterhin zwei verschiedene Schließungen für Briefkasten und Renz-Depotbox erhältlich.

Dieses patentierte Schloss gibt es exklusiv bei Renz. Lieferbar ab 3. Quartal 2010.



# MITTEILUNGSKÄSTEN ÜBERSICHT



250  
AUSSENBEREICH



252  
INNENBEREICH





254  
SONDERLÖSUNGEN



# MITTEILUNGSKÄSTEN AUSSENBEREICH

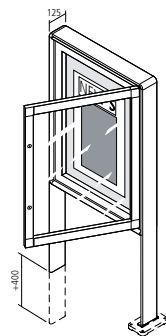
Stabile Mitteilungskästen für den Außenbereich mit rundem Design-Profil RS2000, mit 3 bzw. 4 mm dicker Glasscheibe, LED-Innenbeleuchtung optional erhältlich

 Innenbeleuchtung optional erhältlich  Sicherheitsglas optional erhältlich



Mitteilungs-  
kästen

1



1 Mitteilungskasten als freistehende Anlage mit RS2000-Verkleidungsgestell, mit Sichtblende

1 Rechte Seite: Mitteilungskasten als Wandanlage im Querformat, RS2000-Verkleidung, mit Sichtblende

1



**Mitteilungskästen im Hoch- und Querformat.** Gehäuse aus doppelwandigem ALU-Profil RS2000 pulverbeschichtet oder EV1/R14 eloxiert, mit Rückenden aus Zink-Druckguss pulverbeschichtet (nicht eloxalfähig). Türbänder verdeckt liegend, Drehtür DIN rechts bzw. Klapptür. Optionale Innenbeleuchtung durch LED-Leuchte mit weißen LEDs (nur 0,54 Watt pro 10 cm). Tür mit Glas 3 bzw. 4 mm dick (größenabhängig), und stabilem Stift-Zylinderschloss inkl. zwei Schlüsseln. Optionale Sicht- und Schriftblenden auswechselbar aus Plexiglas weiß für Beschriftung und Abschirmung der Lichtstrahlen. Bei Anlagen mit Schriftblende 60 mm geringere Sichtflächenhöhe. Kastenrückseite aus verzinktem Stahlblech, pulverbeschichtet, für Magnetbefestigung der Aushänge. Mit Fußplatten reduziert sich das Gestellprofil um 400 mm. Alle Anlagen auch in 170 mm Tiefe lieferbar, Preis auf Anfrage.

	Hochformat mit Drehtür DIN rechts				Querformat mit Klapptür und selbsthochstellenden Stützen			
	Sichtfläche DIN A2 425 x 653 mm	Sichtfläche DIN A1 595 x 905 mm	Sichtfläche DIN A0 845 x 1245 mm	Sondergröße 1000 x 2000 mm	Sichtfläche DIN A2 595 x 475 mm	Sichtfläche DIN A1 845 x 653 mm	Sichtfläche DIN A0 1195 x 905 mm	Sondergröße 2000 x 1000 mm
<b>Wandanlage</b>	600 x 828 x 125 30-6-32010	770 x 1080 x 125 30-6-33510	1020 x 1420 x 125 30-6-35510	30-6-39710	770 x 650 x 125 30-6-33020	1020 x 828 x 125 30-6-35020	1370 x 1080 x 125 30-6-37520	30-7-39710
<b>Freistehende Anlage ohne Fußplatten</b>	600 x 2100 x 125 30-7-32010	770 x 2300 x 125 30-7-33510	1020 x 2400 x 125 30-7-35510	30-6-39720	770 x 1900 x 125 30-7-33020	1020 x 2100 x 125 30-7-35020	1370 x 2300 x 125 30-7-37520	30-7-39720
<b>LED-Leuchte</b>	2,6 Watt 66-9-00472	3,5 Watt 66-9-00472	4,9 Watt 66-9-00472	0,54 W / 10 cm 66-9-00472	3,5 Watt 66-9-00472	4,9 Watt 66-9-00472	6,8 Watt 66-9-00472	0,54 W / 10 cm 66-9-00472
<b>Sicht- oder Schriftblende</b>	486 x 82 30-9-83003	656 x 82 30-9-83004	906 x 82 30-9-83005	Angabe x 82 30-9-83007	656 x 82 30-9-83004	906 x 82 30-9-83005	1256 x 82 30-9-83006	Angabe x 82 30-9-83007
<b>Sonderausstattung</b>	Sekuritglas, 5mm dick			qm 30-9-99033	<b>Zubehör</b>			
	Sicherheitsverbundglas, 5 mm dick			qm 30-9-99044	ALU-Guss-Fußplatte (2 Stück notwendig), 130 x 220 mm			St. 30-9-89008
	LED-Beleuchtung			auf Anfrage	Haftmagnete für Plakatbefestigung, rund Ø 14 mm, schwarz			St. 30-9-99123
					Haftmagnete für Plakatbefestigung, rund Ø 30 mm, weiß			St. 30-9-99122

# MITTEILUNGSKÄSTEN INNENBEREICH

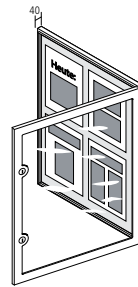
Stabile Mitteilungskästen für den Innenbereich aus korrosionsgeschütztem und pulverbeschichtetem Stahl, in vier Größen erhältlich, mit 4 mm dicker Acrylglascheibe

In Briefkastenanlagen integrierte Hausmitteilungskästen finden Sie bei den Kapiteln „Freistehende, Aufputz- und Unterputz-Anlagen“ (Kästen ab Seite 154)



Mitteilungs-  
kästen

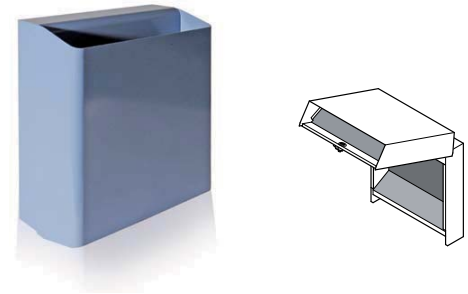
1



2



3

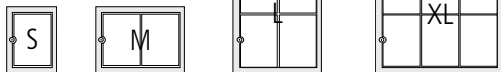


**Hausmitteilungskästen für Aufputzmontage**, aus verzinktem Stahlblech, pulverbeschichtet. Nur für die Innenmontage oder die Montage im regengeschützten Bereich vorgesehen.

S (1x DIN A4) 310 x 380 x 40 mm, weiß RAL 9016	St.	<b>30-9-13083</b>
S (1x DIN A4) 310 x 380 x 40 mm, RAL nach Wahl	St.	<b>30-2-13911</b>
M (2x DIN A4) 520 x 380 x 40 mm, weiß RAL 9016	St.	<b>30-9-13060</b>
M (2x DIN A4) 520 x 380 x 40 mm, RAL nach Wahl	St.	<b>30-2-14012</b>
L (4x DIN A4) 520 x 680 x 40 mm, weiß RAL 9016	St.	<b>30-9-13061</b>
L (4x DIN A4) 520 x 680 x 40 mm, RAL nach Wahl	St.	<b>30-2-14111</b>
XL (6x DIN A4) 690 x 680 x 40 mm, weiß RAL 9016	St.	<b>30-9-13062</b>
XL (6x DIN A4) 690 x 680 x 40 mm, RAL nach Wahl	St.	<b>30-2-14211</b>
Haftmagnete, rund Ø 14 mm, schwarz	St.	<b>30-9-99123</b>

**Abfallbehälter** aus verzinktem Stahlblech, pulverbeschichtet, Aufnahme von bis zu 20 Litern, die obere Feuerwand schützt vor Flammen. Durch Öffnen des Schlosses kann der vordere Teil nach oben aufgeklappt werden.

375 x 400 x 180 mm St. **17-1-19610**



- 1 Mitteilungskasten Größe L für Aufputzmontage
- 2 Mitteilungskasten Größe M für Aufputzmontage
- 3 Abfallbehälter mit Klappmechanismus zum leichten Entleeren

## MITTEILUNGSKÄSTEN SONDERLÖSUNGEN

Bedarfsgerechte, individuelle Mitteilungskästen, perfekte Kombination mit Briefkästen möglich, Angebote mit Zeichnung auf Anfrage, Beratung vor Ort



Mitteilungs-  
kästen

1



2



1



- 1 Linke Seite: Freistehende Briefkastenanlage mit Mitteilungskasten für den Außenbereich, RS2000-Verkleidung mit Rundrohrgestell
- 2 Linke Seite: Linie commercial mit integriertem Mitteilungskasten, **RSK**, **RSA2**, LED-Beleuchtung

- 1 Freistehende Sonderbriefkastenanlage mit beleuchtetem Mitteilungskasten für den Außenbereich, konvex gebogene Aluminium-Blende, verblendetes Rechteckrohrgestell